


Schick eine Taube!


Noah schickte eine Taube von der Arche los. Er wollte herausfinden: Ist irgendwo schon wieder Land aufgetaucht?

Die Taube kam mit dem Blatt eines Olivenbaums zurück. Da wusste Noah: Es gibt wieder Bäume. Das Wasser hat sich zurückgezogen.


ANOHA



1 Falte das Papier einmal in der Mitte, indem du zwei gegenüberliegende Ecken genau aufeinanderlegst, und öffne es dann wieder.




2 Lege jetzt die anderen beiden Ecken aufeinander und falte eine zweite Diagonale. Lass das Papier diesmal gefaltet.




3 Falte die Spitze des Dreiecks so, dass sie ein gutes Stück über die lange Seite ragt.




4 Öffne das Dreieck, indem du die obere Schicht ein gutes Stück zurückfaltest.



5 Falte die obere Ecke nach unten zur unteren Ecke.



6 Falte jetzt die Flügel nach oben.



7 Dreh das Papier auf die andere Seite und mach das Gleiche nochmal.



8 Falte jetzt für den Kopf die Spitze nach innen.